

DATABÁZE ÚLOHY PRO NADANÉ

Hra po stopách zdobnělin HUMANITNÍ OBLAST

učivo 1. stupně

Mgr. Karel Jarolímek



EVROPSKÁ UNIE
Evropské strukturální a investiční fondy
Operační program Výzkum, vývoj a vzdělávání



jihomoravský kraj

Příprava na hru:

Doporučuji vytisknout hru tak, aby kartičky byly vytištěny oboustranně, případně zalaminovat tak, aby z jedné strany byl symbol draka, z druhé úkol. Poté kartičky vystříhat.

Slep k sobě herní plán – bude vytisknutý na 2 listech.

Bude zapotřebí kostka, hrací figurka




Kartičky předem zamíchej a postav textem na stůl.


Po stopách zdrobnělin – až k ledovému draku.

Plul jsi se svou lodí hledat bájný poklad. Překvapila tě však bouře a tvá loď ztroskotala. Tobě se tak tak podařilo zachránit a na zbytku vraku se snažíš najít pevninu. Tvá cesta bude nelehká. Cestu ti kříží zákeřná chobotnice, krvelační piráti, a pak se dostaneš do ledového moře, které je plné plovoucích ker a také vírů.


Jedině svojí chytrostí můžeš všem těmto nástrahám uniknout. Pokaždé, když si stoupneš na pole s chobotnicí, pirátskou lodí, krou, nebo vírem, vezmi si z připraveného balíčku vrchní kartu a vytvoř zdrobnělinu zvířete, které je na obrázku. Pokud odpovíš správně, můžeš pokračovat v cestě, pokud špatně, vrať se o 5 políček zpět. Kontrolu najdeš na konci.


Pokud se ti povede všemi nástrahami projít, dostaneš se k ledovému drakovi (stačí dojít na poslední pole). Jsi zachráněn. Ledový drak je dobrák a za milé zdrobnělé slovíčko tě zaneše zpět domů.

















zajíček



šneček



kohoutek



sovička



ptáček



včelka ,včelička



rybička, rybka



pejsek, pejsánek



slepička



motýlek



méd'a, medvídek



srdíčko



kravička



prasátko



kočička




ovečka



koník, koníček



lištička



myšička



kočička



sloník



žížalka



žirafka



muška



žabička



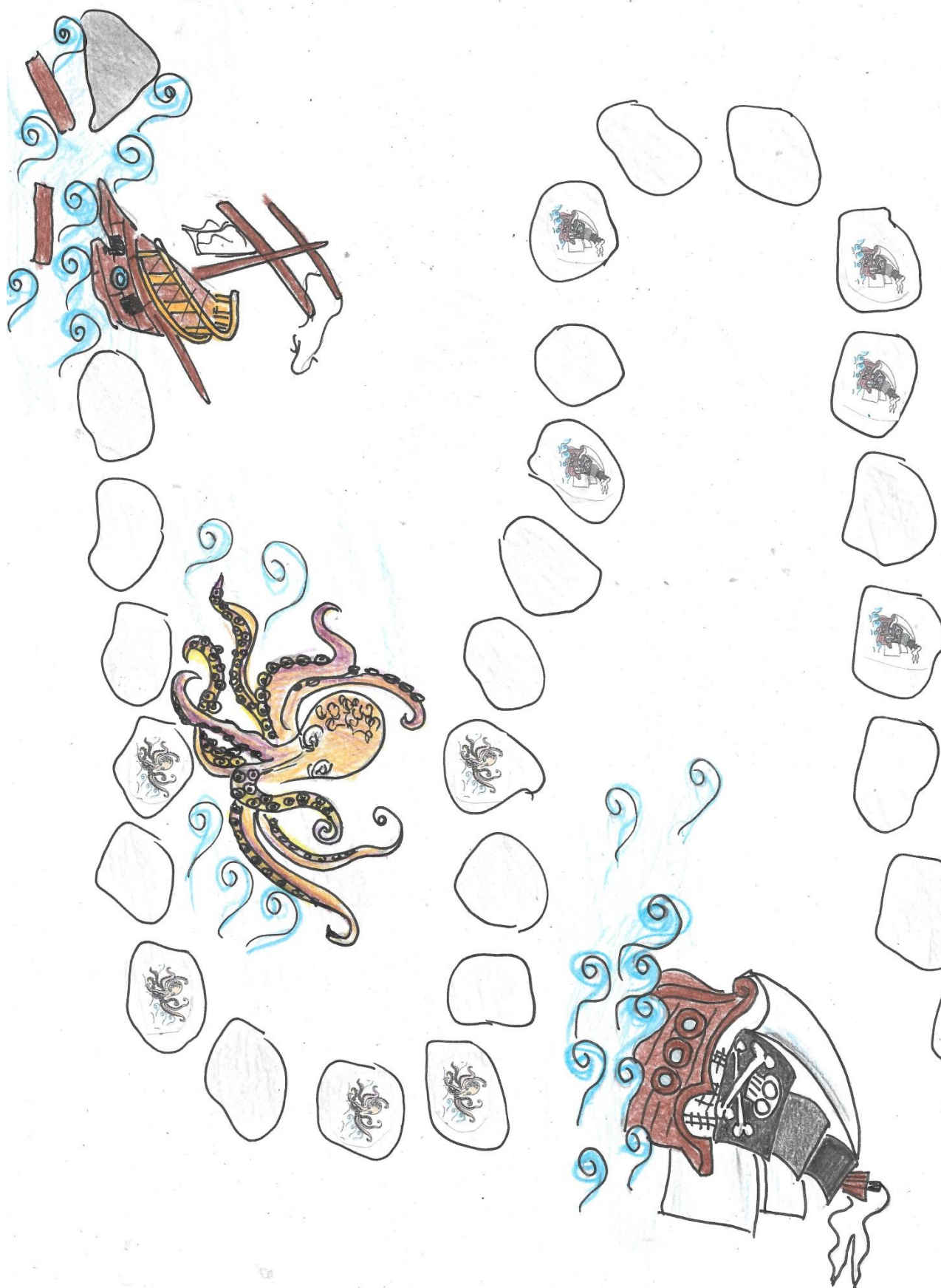
morčátko



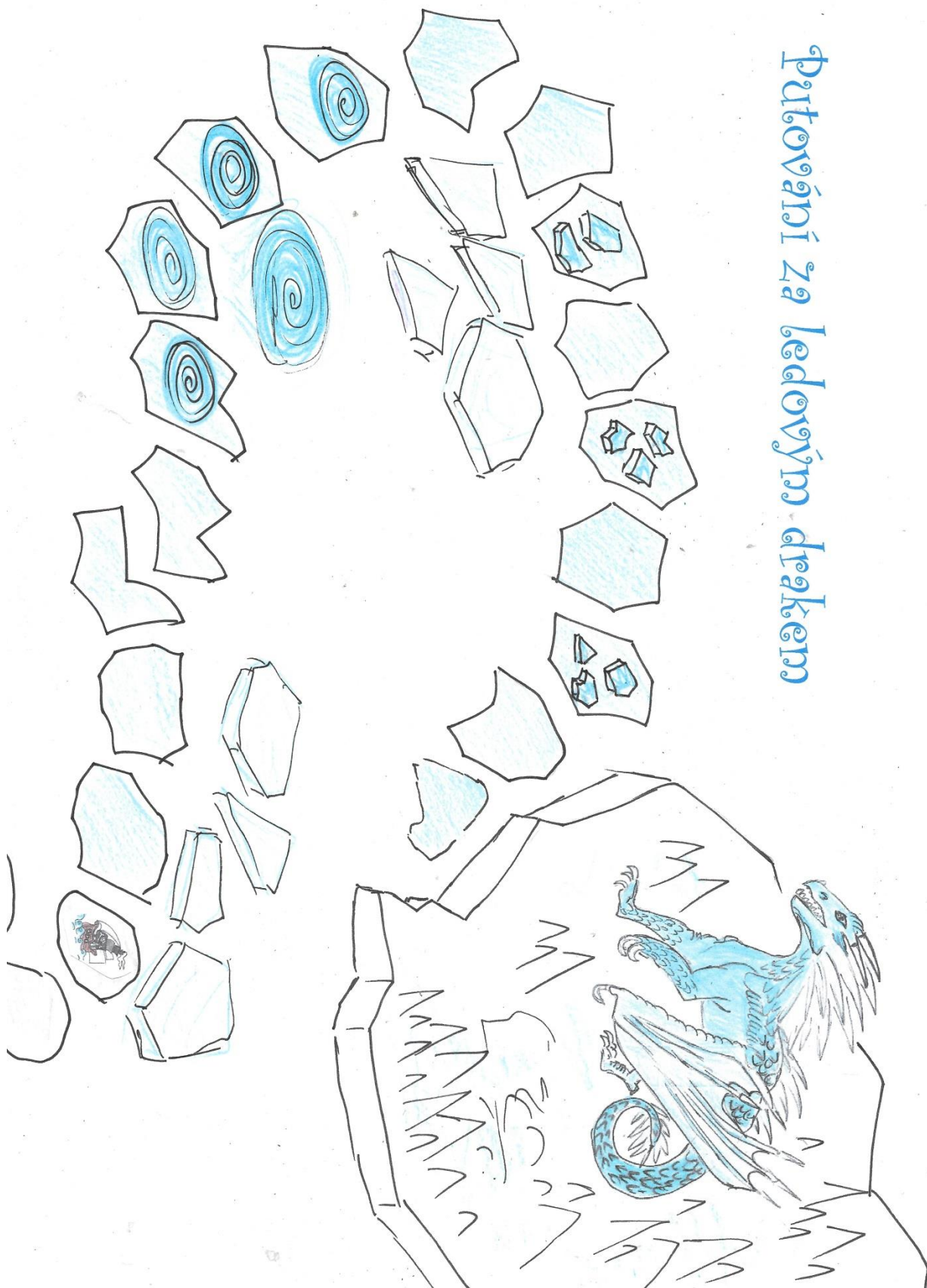
sluníčko



vláček



Putování za ledovým drakem



A nyní si můžeš vytvořit vlastní kartičky.

Vyber si z níže uvedených návrhů a do každého obdélníku si namaluj vše, co tě napadne. Pokud máš vlastní nápad, zkonzultuj ho s paní učitelkou/panem učitelem a můžeš vytvořit zdrobněliny i na své vlastní téma:

- různé druhy ovoce a zeleniny (nebo napiš jejich názvy)
- školní pomůcky
- oblečení
- sport
- volnočasové aktivity
- dopravní prostředky

Příjemnou zábavu. ☺

