

# DATABÁZE ÚLOHY PRO NADANÉ

## Zeleninové bludiště LOGIKA A MATEMATIKA

učivo 1.stupně

**Bc. Eliška Salavová, MSc**  
**Základní škola JUDr. Josefa Mareše a Mateřská škola,**  
**Znojmo, Klášterní 2, příspěvková organizace**

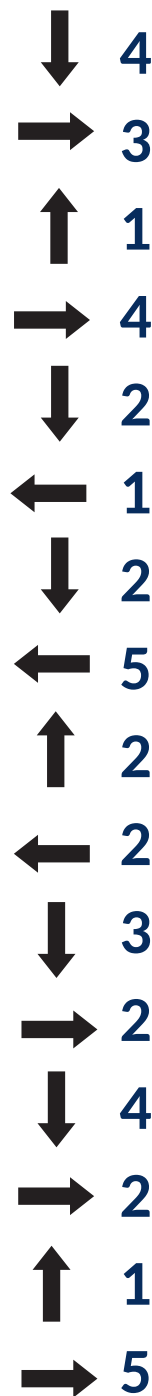
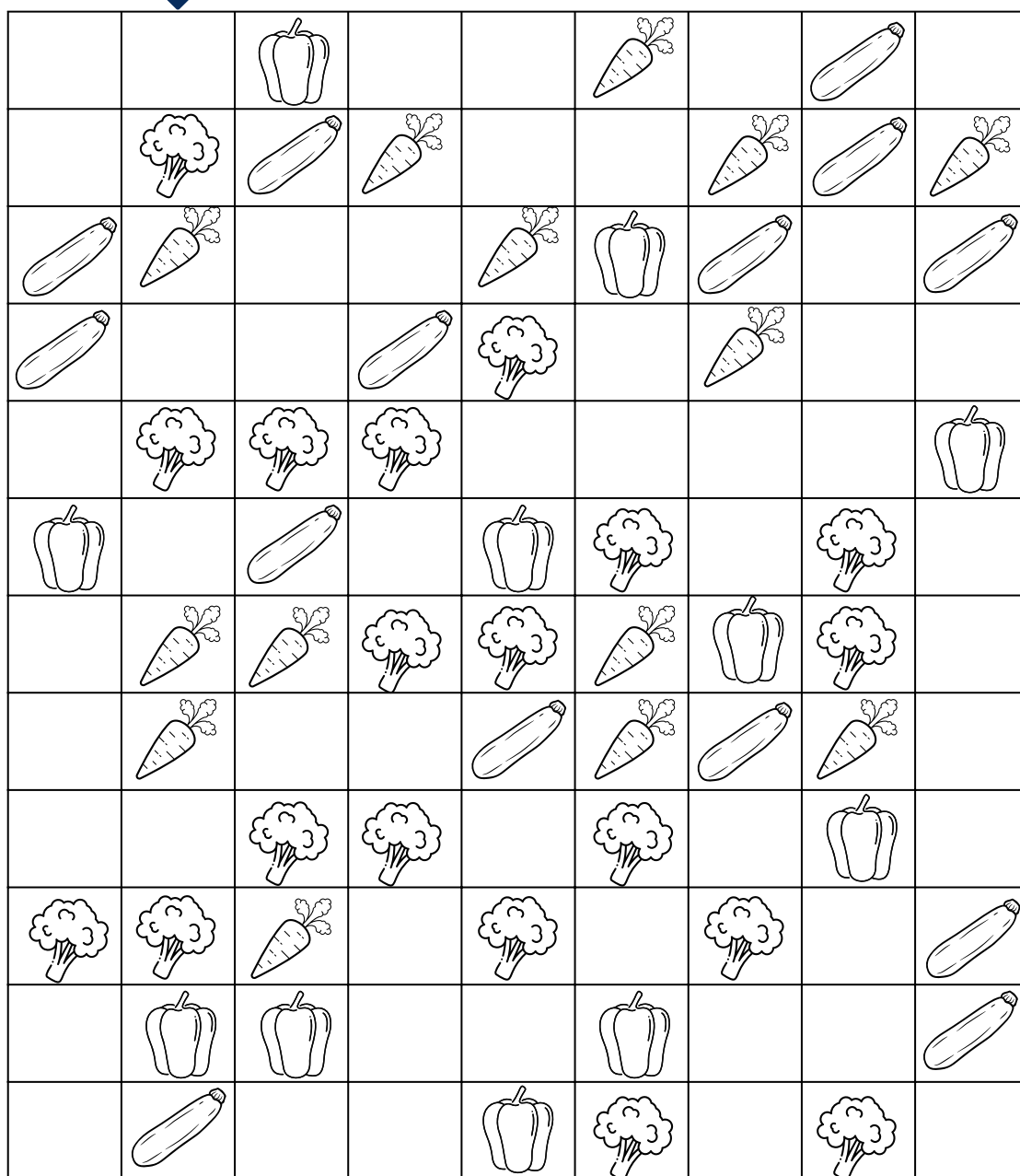


Ahoj,  
máš rád/a zeleninu? Jaké znáš druhy zeleniny?

Zelenina je nedílnou součástí vyvážené stravy a dává tělu spoustu vitamínů. Dnes ji budeme sbírat v bludišti. Jaké druhy zeleniny vidíš v bludišti?

Bludiště budeš procházet podle přiložené mapy šipek. Poté spočítáš a zapíšeš, kolik kterého druhu zeleniny si nasbíral/a.


**START**







**CÍL**












-

+

-

=

Baví tě bludiště? Pokus se sestavit vlastní bludiště s rajčaty a okurkami. Bludiště si pak můžete vyřešit navzájem.

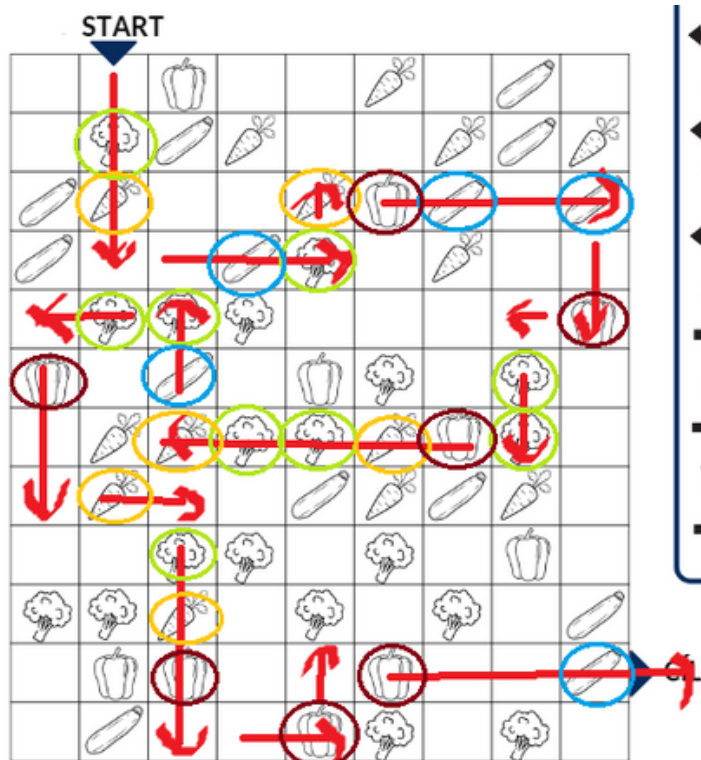
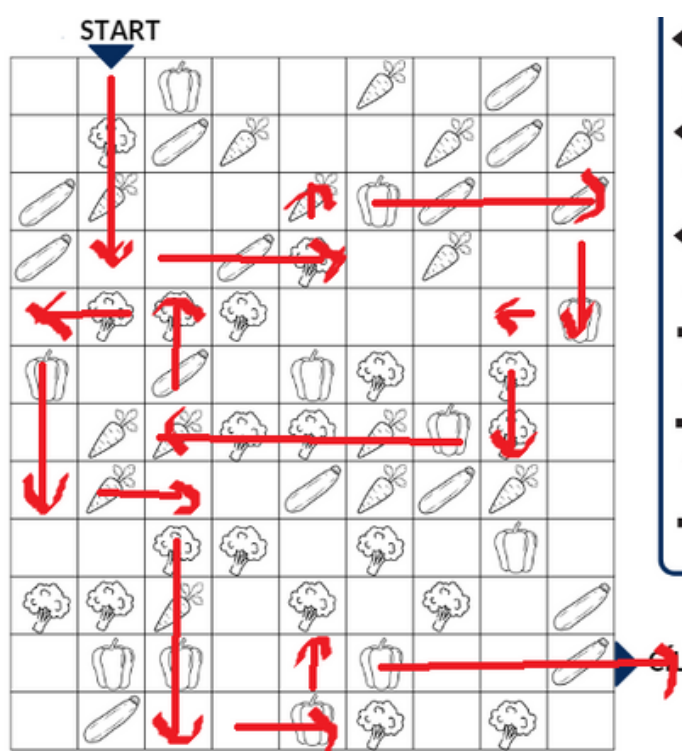









## POKYNY K ÚLOZE A ŘEŠENÍ:





Nejprve se s dětmi věnujeme otázkám. Kdo chce odpovídá a sdílí svůj názor, co se týče zeleniny. Poté si vyjmenujeme druhy zeleniny v bludišti - cuketa nemusí být snad rozpoznatelná). Po zdolání bludiště si děti spočítají příklad a můžou si zkusit vytvořit vlastní bludiště.

Řešení bludiště viz níže (paprika, brokolice, mrkev, cuketa):



	<div style="border: 1px solid black; padding: 5px; width: 40px; display: inline-block;">7</div>		<div style="border: 1px solid black; padding: 5px; width: 40px; display: inline-block;">9</div>
	<div style="border: 1px solid black; padding: 5px; width: 40px; display: inline-block;">5</div>		<div style="border: 1px solid black; padding: 5px; width: 40px; display: inline-block;">6</div>

								
<div style="border: 1px solid black; padding: 5px; width: 40px; display: inline-block;">9</div>	-	<div style="border: 1px solid black; padding: 5px; width: 40px; display: inline-block;">7</div>	+	<div style="border: 1px solid black; padding: 5px; width: 40px; display: inline-block;">6</div>	-	<div style="border: 1px solid black; padding: 5px; width: 40px; display: inline-block;">5</div>	=	<div style="border: 1px solid black; padding: 5px; width: 40px; display: inline-block;">3</div>

## Zdroje:

Vegetable. Pictures - types of vegetables . [online]. 2023 [cit. 2023-3-13]. Dostupné z: <<http://canva.com/>>.

